

Рассмотрено
на заседании педагогического совета
«___» _____ 2020 г.
Протокол № _____

Утверждаю
Директор школы
_____ В.М. Карасева
«___» _____ 2020 г.

ОТЧЕТ О РЕЗУЛЬТАТАХ САМООБСЛЕДОВАНИЯ
ОБРАЗОВАТЕЛЬНОГО УЧРЕЖДЕНИЯ ЗА 2019 ГОД

Муниципальное бюджетное общеобразовательное учреждение средняя общеобразовательная школа
сельского поселения «Село Булава» Ульчского муниципального района Хабаровского края

Организационно-правовая форма	Муниципальное бюджетное учреждение
Код ОУ в ЕГЭ	235005
ОКПО	40916430
ОКТМО	08650407101
ОКВЭД	80.21.2
ИНН	2719003220
ОГРН	1022700847950
КПП	271901001
Регномер ФОМС	082500400208586
ГРН	2062719004665

Команда исполнителей:

- Карасева В.М.
- Чижик Ю.И.
- У Е.И.
- Тумали С.А.

с. Булава
2020

Оглавление

Введение	3
I. Общие сведения об образовательном учреждении:	5
II. Обобщённые результаты самообследования	7
2.1. Оценка образовательной деятельности	7
2.2. Инфраструктура общеобразовательной организации	18
2.3. Информационная открытость общеобразовательной организации	19
2.4. Государственно-общественное управление школой	20
2.5. Безопасность пребывания в школе	20
6. Охрана и укрепление здоровья школьников	21
2.7. Наличие и оценка материально-технического оснащения учебных кабинетов	21
2.8. Развитие компетентностей обучающихся через внеурочную деятельность	22
III. Прогноз дальнейшего пути развития школы	23

ОТЧЕТ О РЕЗУЛЬТАТАХ САМООБСЛЕДОВАНИЯ

Введение

При подготовке отчёта о результатах самообследования Муниципального бюджетного общеобразовательного учреждения средней общеобразовательной школы сельского поселения «Село Булава» Ульчского муниципального района Хабаровского края (МБОУ СОШ СП «Село Булава») соблюдались следующие принципы:

1. Структура представленного отчёта о результатах самообследования МБОУ СОШ СП «Село Булава», подходы к анализу результатов соответствуют Методическим рекомендациям по подготовке отчета о результатах самообследования образовательной организации. Отчет состоит из двух частей: аналитическая часть (документ MS Word) и показателей деятельности ОО (документ MS Excel). Таблицы показателей деятельности образовательной организации переработаны и дополнены Государственным казённым учреждением Новосибирской области «Новосибирский институт мониторинга и развития образования»
2. Информация о показателях деятельности образовательной организации, подлежащих самообследованию, вносится за календарный год.
3. В ходе подготовки отчёта определены «укрупненные» направления анализа.
4. В процессе самообследования проведена оценка:
 - образовательной деятельности, в том числе кадрового обеспечения;
 - инфраструктуры;
 - информационной открытости школы;
 - наличия и работы органов государственного управления;
 - удовлетворённости родителей сторонами образовательного процесса;
 - системы мероприятий по охране и укреплению здоровья обучающихся;
 - материально-технического оснащения учебных кабинетов;
 - наличия и доступности различных форм дополнительного образования.

Проведен анализ показателей деятельности школы, утверждённых приказом Минобрнауки Российской Федерации от 10.12.2013 г. № 1324 «Об утверждении показателей деятельности образовательной организации, подлежащей самообследованию», Приказ Минобрнауки России от 14.12.2017 №1218 «О внесении изменений в Порядок проведения самообследования образова-

тельной организации, утвержденный приказом Министерства образования и науки Российской Федерации от 14 июня 2013 г. № 462»,

Отчёт адресован учредителю ОО, руководителям и специалистам органов управления образованием, а также родителям обучающихся и представителям заинтересованной общественности

I. Общие сведения об образовательном учреждении:

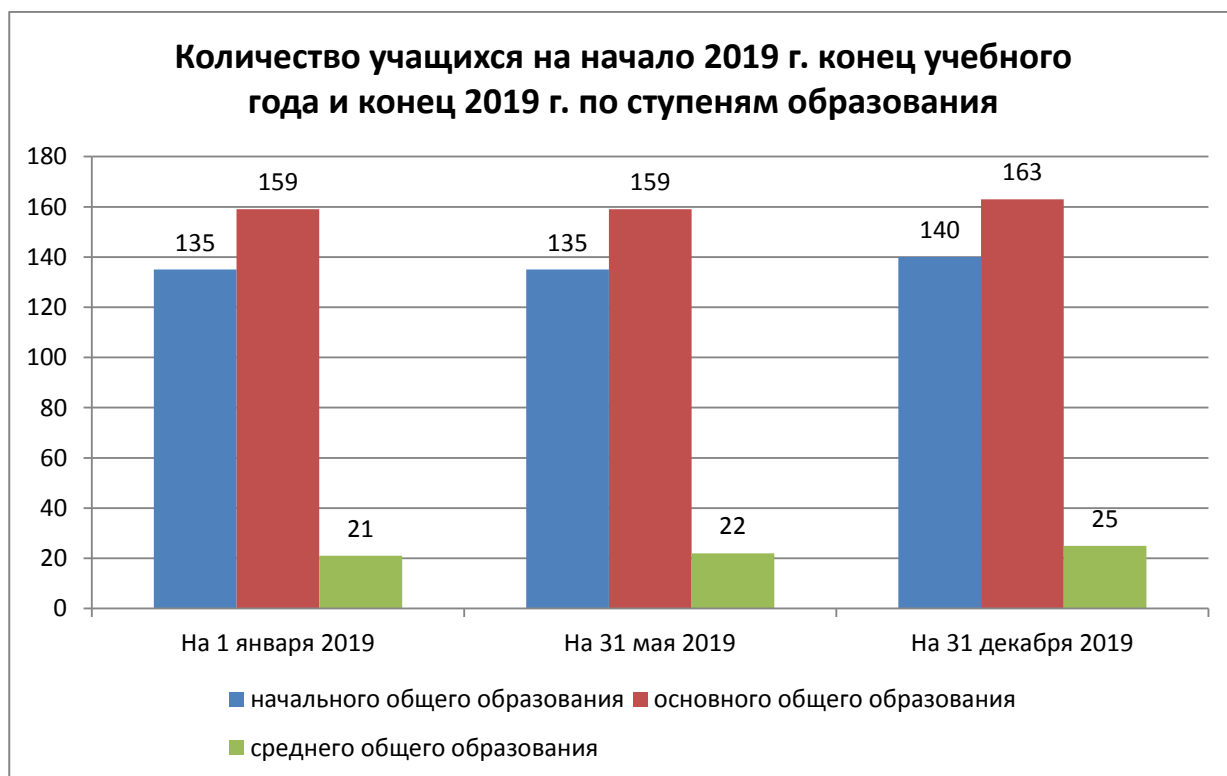
1.1. Полное наименование образовательного учреждения в соответствии с уставом	Муниципальное бюджетное общеобразовательное учреждение средняя общеобразовательная школа сельского поселения «Село Булава» Ульчского муниципального района Хабаровского края
- краткое наименование	МБОУ СОШ СП «Село Булава»
Руководитель	Карасева Вера Михайловна, директор школы
1.2. Адрес: юридический	Российская Федерация, 682420, Хабаровский край, Ульчский район, с. Булава, ул. Центральная, д. 27
фактический	Российская Федерация, 682420, Хабаровский край, Ульчский район, с. Булава, ул. Центральная, д. 27
1.3. Телефон	Тел/факс 8(421-51)-55-606 Бухгалтерия 8(421-51) 55-634
Факс	8(421-51)-55-606
E-mail	ap_bul@mmc.27.ru , soshbulava@yandex.ru
Сайт	http://www.bulava.edu.27.ru
1.4. Устав (даты принятия, согласования, утверждения)	http://www.bulava.edu.27.ru/attach/2015/bulava_ustav_2015.pdf Утвержден 09.12.2015. Согласован 09.12.2015
1.5. Учредитель (полное наименование)	<u>Комитет по образованию администрации Ульчского муниципального района Хабаровского края</u> (адрес: 682400, Хабаровский край, Ульчский район, с. Богородское, ул. 30 лет Победы, д. 50) Председатель комитета по образованию – Криксин Роман Николаевич
1.6. Свидетельство о постановке на учет юридического лица в налоговом органе (се-	Выдано Межрайонной Инспекцией Федеральной налоговой службы №1 по Хабаровскому краю (территориальный участок 2719 по Ульчскому району) серия 27 №001165635 от

рия, номер, дата постановки, ИНН)	14 марта 1995 года ИНН 2719003220
1.7. Свидетельство о внесении записи в Единый государственный реестр юридических лиц (серия, номер, дата, кем выдано, ОГРН)	Выдано Межрайонной Инспекцией Федеральной налоговой службы №1 по Хабаровскому краю, серия 27 № 002215270 от 19 декабря 2012 года ОГРН 1022700847950
1.8. Лицензия на право ведения образовательной деятельности (серия, номер, дата, кем выдано)	Выдано Министерством образования и науки Хабаровского края, регистрационный номер 1800, выдано 20 марта 2015 г. , серия 27Л01 №0000895, бессрочно. На право оказывать образовательные услуги по реализации образовательных программ: <ul style="list-style-type: none"> • начального общего образования; • основного общего образования; • среднего общего образования. • дополнительного образования
1.9. Свидетельство о государственной аккредитации (серия, номер, дата, срок действия, кем выдано)	Серия 27А01 №0000206, выдано Министерством образования и науки Хабаровского края, регистрационный №513 от 18 июня 2014 года Действительно по 18.06.2026 г.
1.10. Сведения об аккредитации (год прохождения последней аккредитации, дата и номер приказа о признании ОУ аккредитованным).	Приказ министерства образования Хабаровского края о государственной аккредитации от 18.06.2014 г. №1095

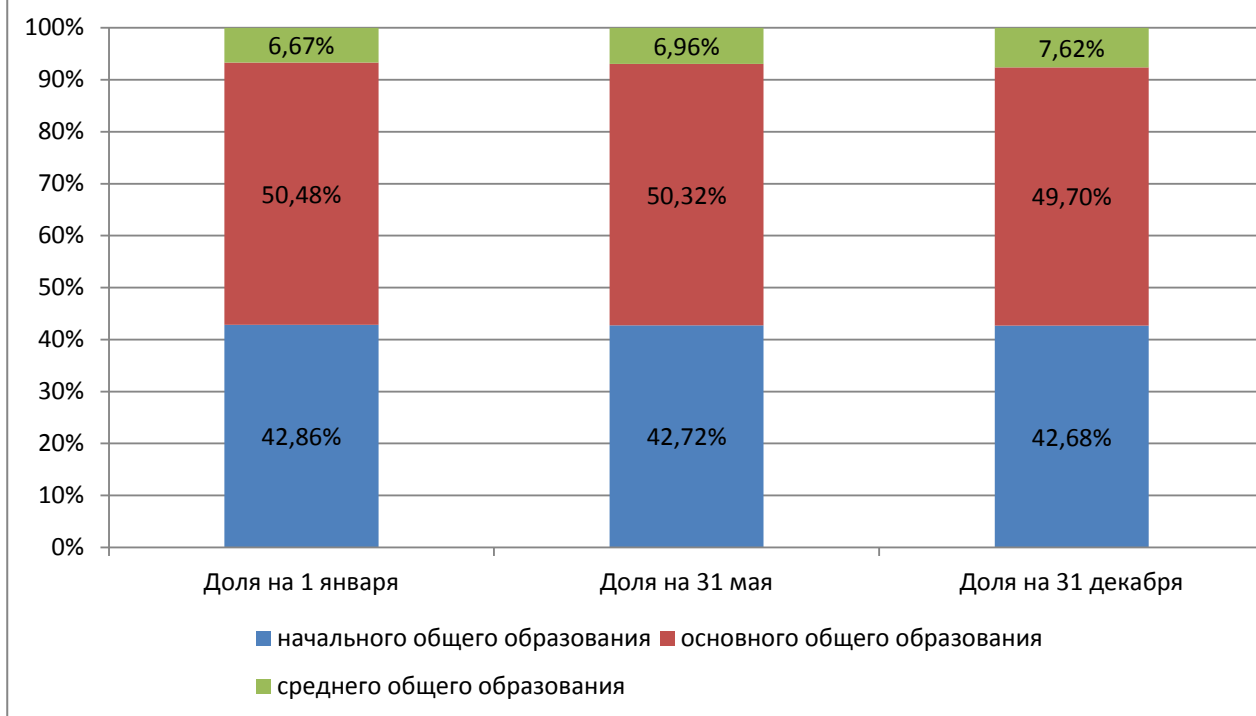
II. Обобщённые результаты самообследования

2.1. Оценка образовательной деятельности

Распределение обучающихся по программам общего образования в 2019 г.



Количество учащихся по ступеням образования в процентном отношении

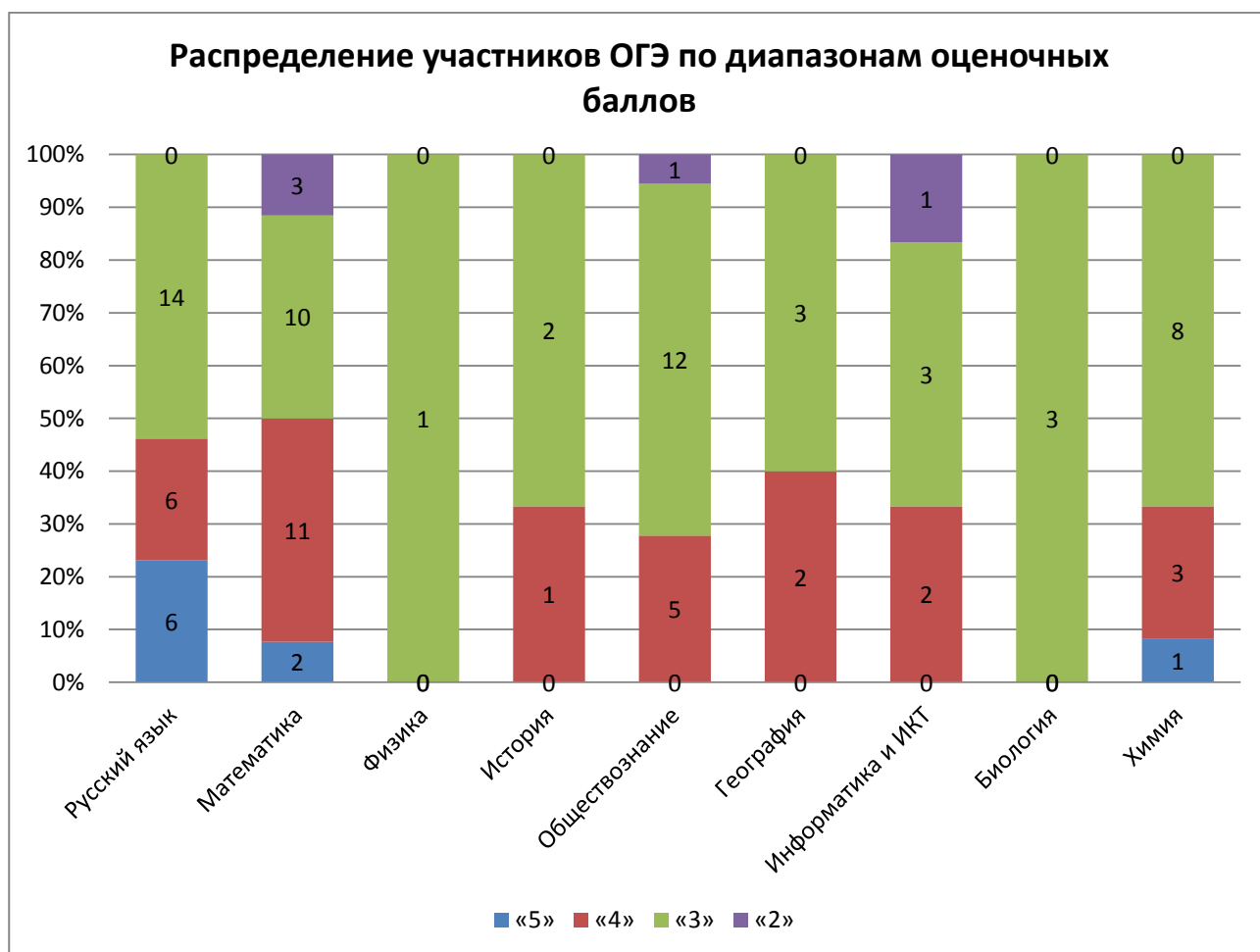


Тенденция изменения количества/доли обучающихся: увеличение в начальном звене на 0,95 %, в основном звене уменьшение - на 0,78% и в среднем на 0,18%
Увеличение общего количества обучающихся на 13 человек.

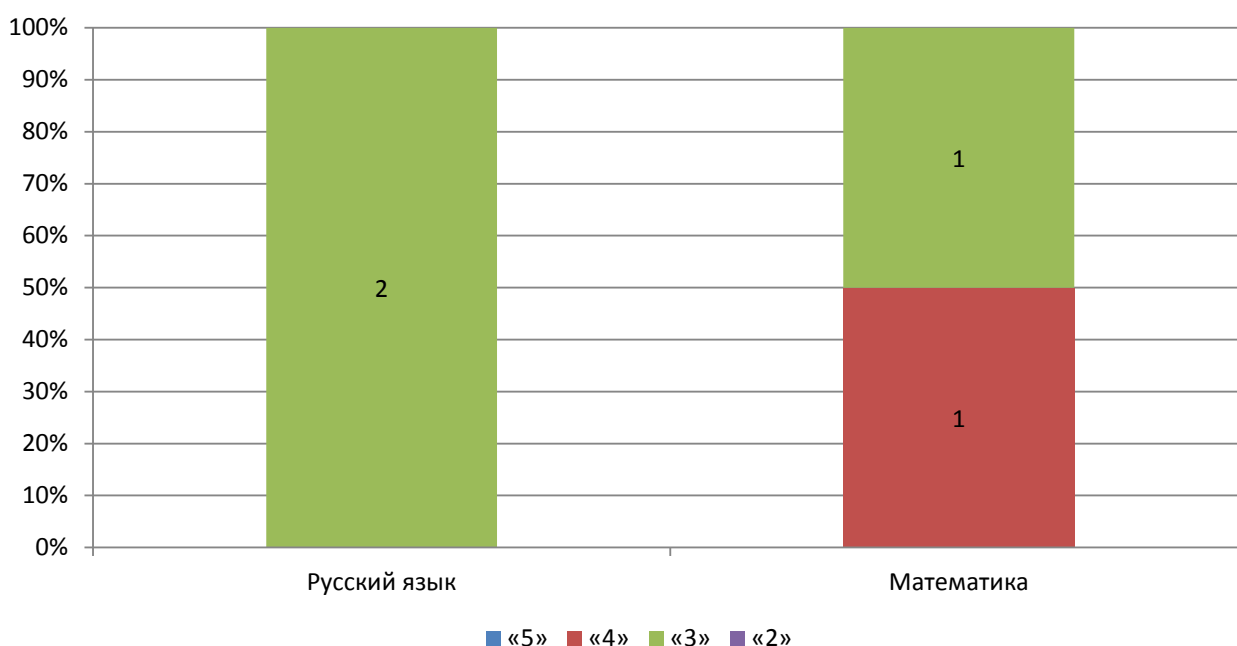
Образовательные результаты выпускников 9 классов в 2019 г.

Класс	Количество учащихся	Количество учащихся, допущенных к экзаменам	Предметы итоговой аттестации, включая ГИА	Количество учащихся, сдавших экзамен по данному предмету	Средний балл по школе	Средний балл по району	Средний балл по краю	Доля от общего количества учащихся 9 классов
9	32 (из них 6-УО, 2-ЗПР)	32	ОГЭ					
			Русский язык	26	3,69	3,70	3,87	81,25%
			Математика	26	3,46	3,42	3,56	81,25%
			Физика	1	3,00	3,31	3,68	3,13%
			История	3	3,33	3,38	3,44	9,38%
			Обществознание	18	3,22	3,27	3,53	56,25%
			География	5	3,40	3,34	3,60	15,63%

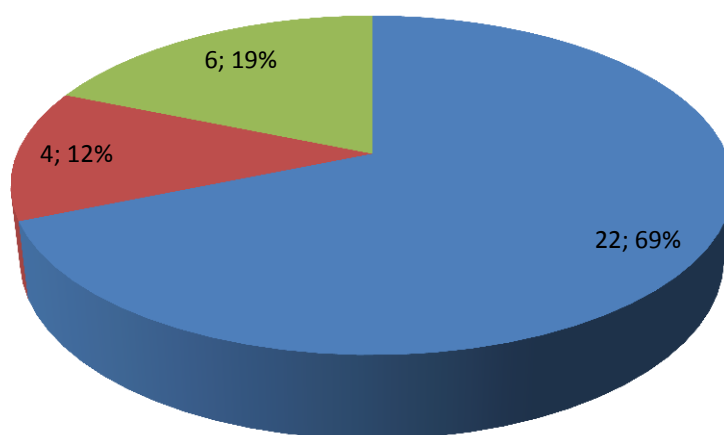
		Информати-ка и ИКТ	6	3,17	3,30	3,84	18,75%
		Биология	3	3,00	3,19	3,38	9,38%
		Химия	12	3,42	3,68	4,08	37,50%
		ГВЭ					
		Русский язык	2	3,00	3,76	3,80	6,25%
		Математика	2	3,50	3,38	3,34	6,25%



Распределение участников ГВЭ по диапазонам оценочных баллов



Информация о получении документов об образовании



- Получили аттестат об основном общем образовании
- Не прошли ГИА
- Получили Свидетельство об обучении по адаптированным программам коррекционной школы

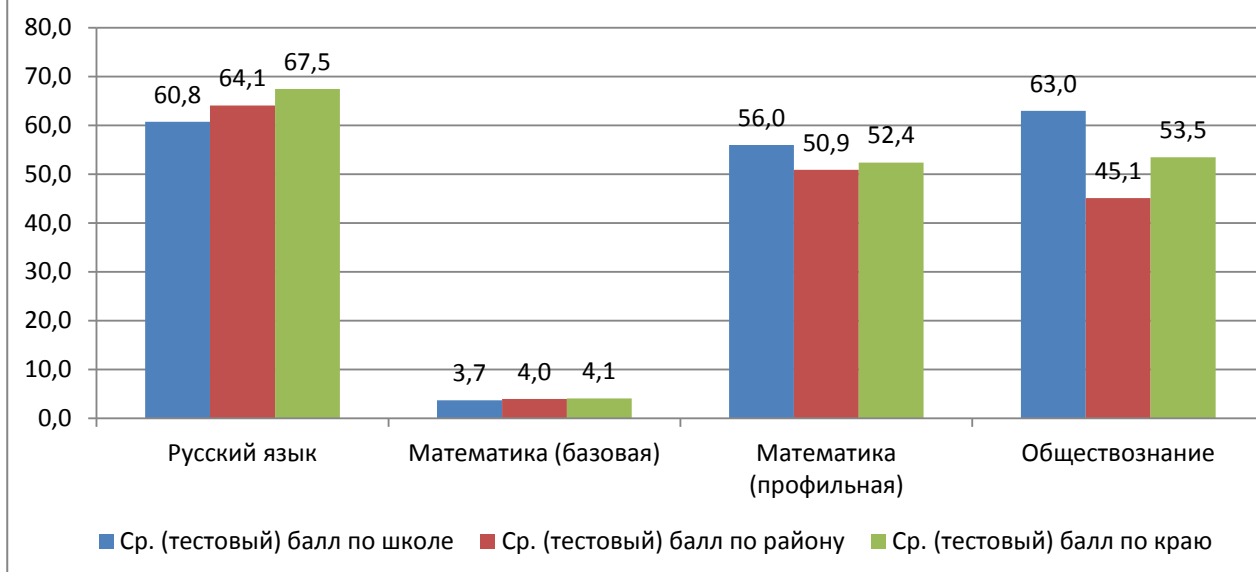
Из 32 учащихся 9-х классов все 32 ученика были допущены к выпускным экзаменам: 24 учащихся сдавали экзамены в форме ОГЭ, 2 учащихся в форме ГВЭ, 6 учащихся занимались по программе VIII вида и сдавали экзамены по профессионально-трудовому обучению. Не

все ученики 9 класса успешно сдали выпускные экзамены. Четверо учащихся 9-х классов по результатам экзаменов оставлены на повторное обучение в 9 классе

Образовательные результаты выпускников 11 классов в 2019 г.

Класс	Количество учащихся	Количество учащихся, допущенных к экзаменам	Предметы итоговой аттестации, включая ГИА	Количество учащихся, сдавших экзамен по данному предмету	Ср. (тестовый) балл по школе	Ср. (тестовый) балл по району	Ср. (тестовый) балл по краю	Доля от общего количества учащихся 9 классов	Не прошли минимальный порог
11	4	4	ЕГЭ						
			Русский язык	4	60,8	64,1	67,5	100,00 %	0
			Математика (базовая)	3	3,7	4,0	4,1	75,00%	0
			Математика (профильная)	1	56,0	50,9	52,4	25,00%	0
			Обществознание	1	63,0	45,1	53,5	25,00%	0

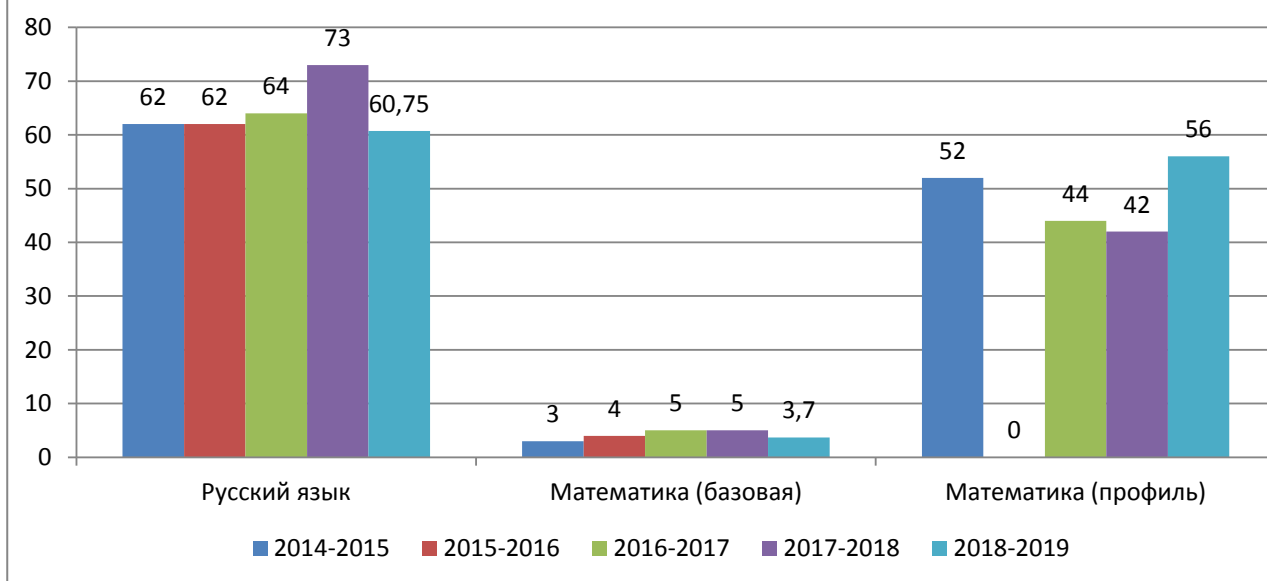
Средний тестовый балл результатов ЕГЭ по школе, району и краю в 2019 году



Для объективного сравнения результатов ЕГЭ рассматриваются средние баллы по обязательным предметам относительно средних баллов по Ульчскому району и краю.

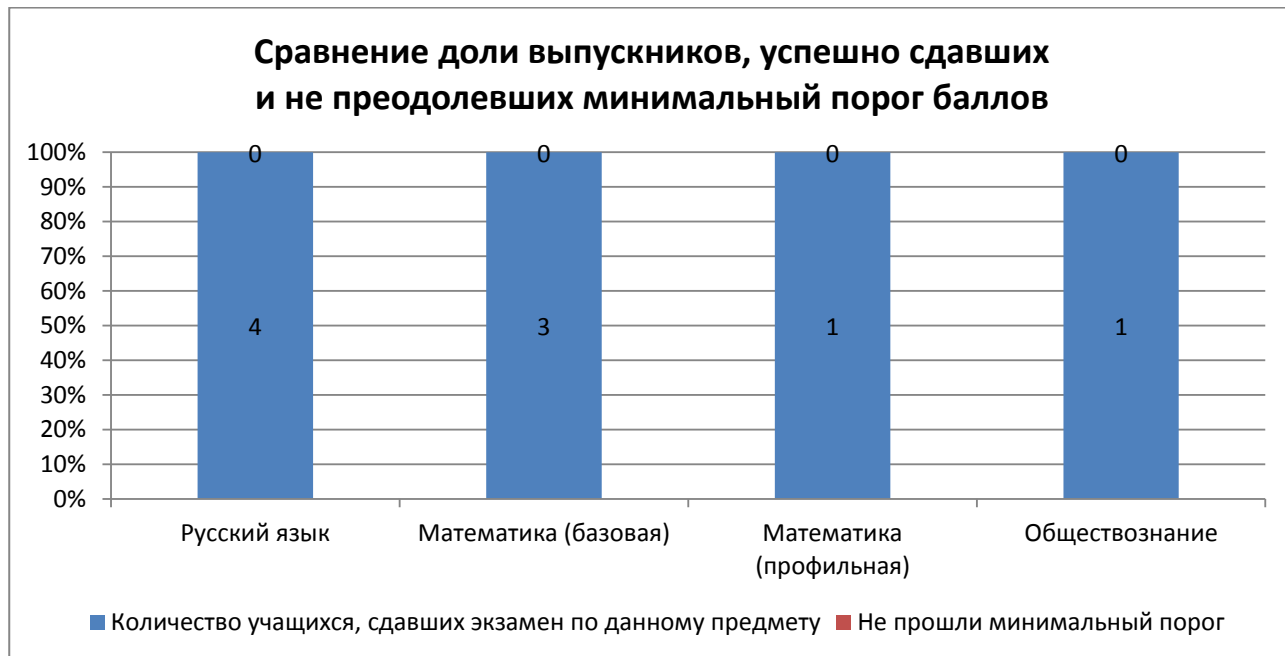
Отклонение от среднего балла ЕГЭ 2019 года по Хабаровскому краю положительное по математике (профильной) (+3,6) и по обществознанию (+9,5).

Средний тестовый балл результатов ЕГЭ по русскому языку и математике за последние пять лет



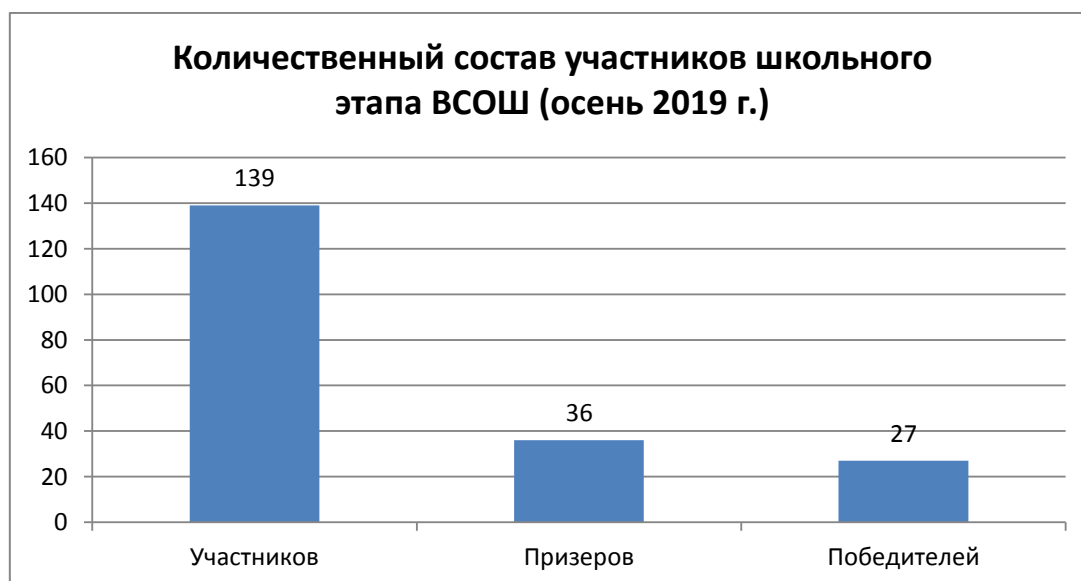
В 2019 году в сравнении с 2018 годом повысился средний балл ЕГЭ по школе: по математике (профильный уровень:) 2018 г. – 42; 2019 г. – 56;

ЕГЭ по математике: 3 человек сдали на базовом и 1 человек - на профильном уровне.

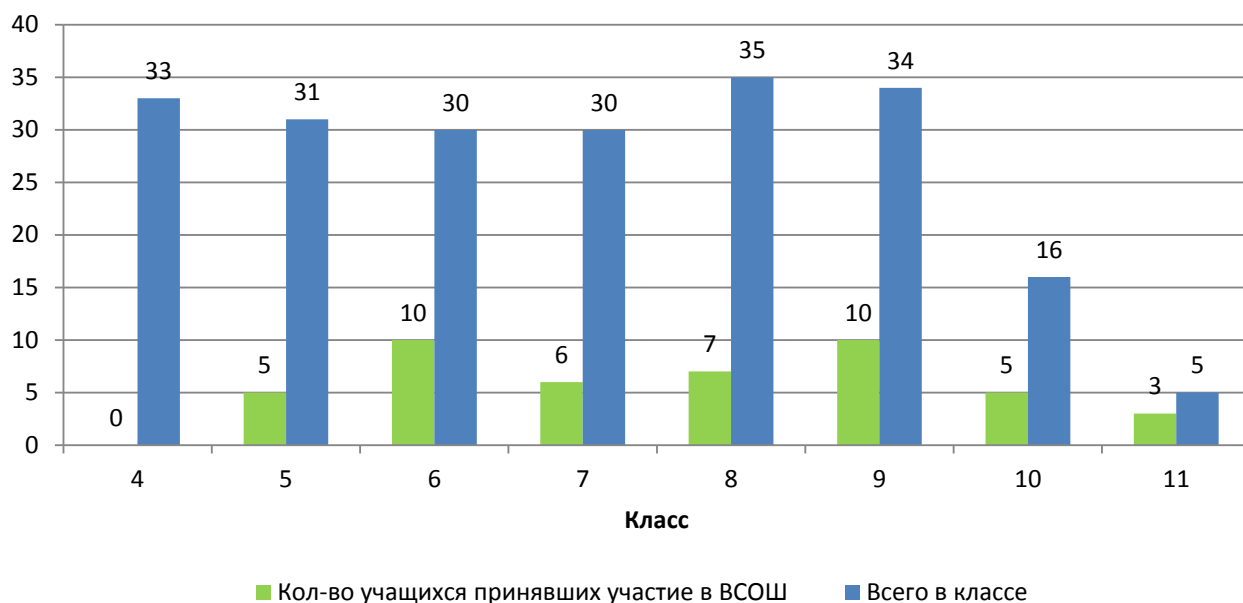


Устойчивая тенденция результатов единого государственного экзамена: 100% выпускников сдали экзамены выше минимального порога и получили аттестаты.

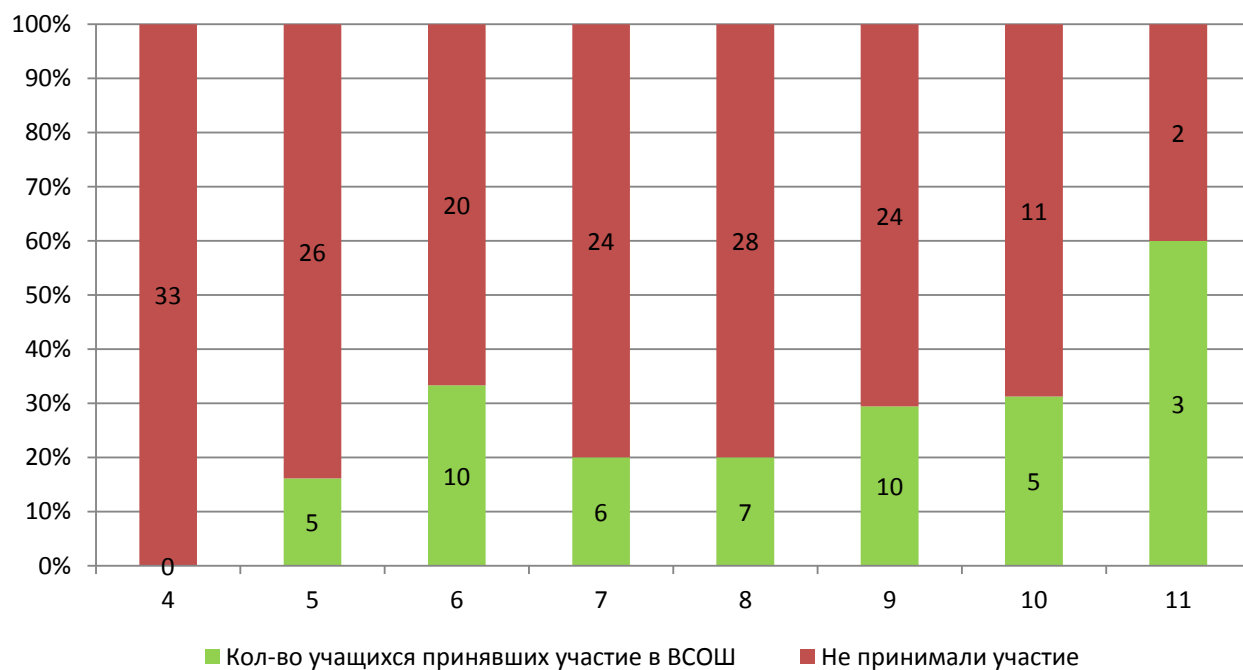
Активность и результативность участия в олимпиадах, смотрах, конкурсах

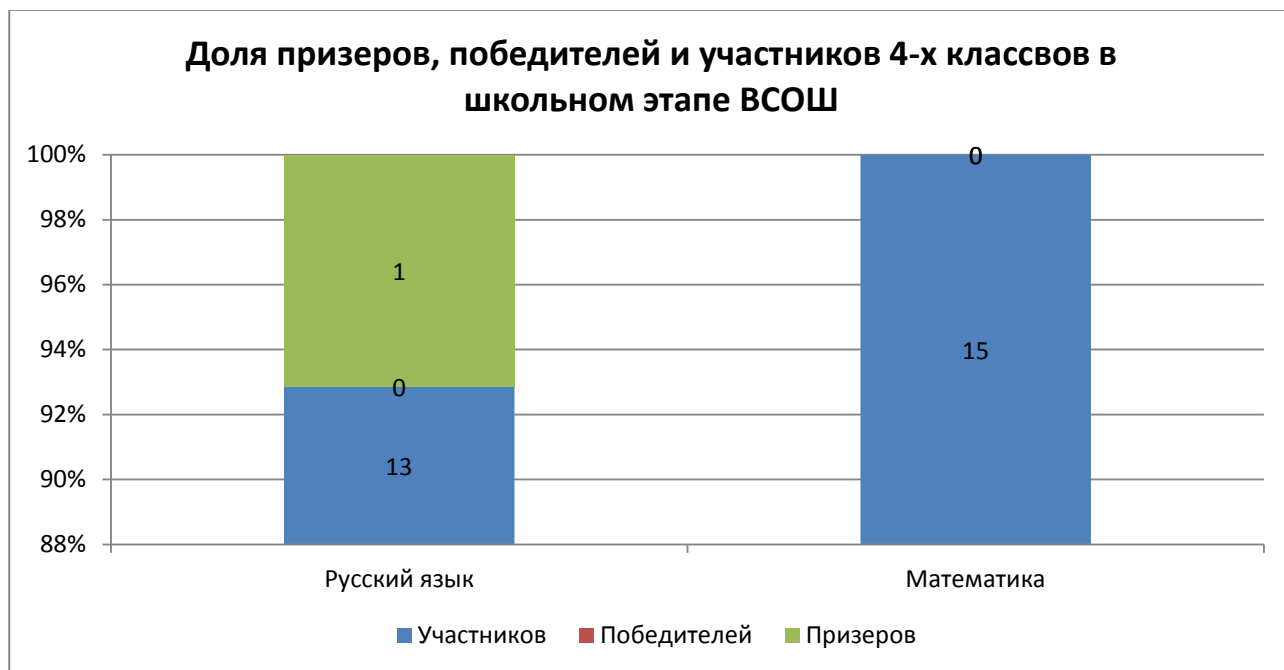


Кол-во учащихся (не участников) принявших участие в школьном этапе ВСОШ



Доля учащихся (не участников) принявших участие в школьном этапе ВСОШ





Результаты районной олимпиады по годам

Учебный год	Количество участников олимпиады	Количество победителей	Количество призеров
2014-2015	26	3 (11,5%)	1 призер
2015-2016	18	4 (22%)	2 призера
2016-2017	16	3(18,75%)	4 призера
2017-2018	15	2 (13,3%)	6 призеров
2018-2019	3	1	-
2019-2020			

Показатель	2018	2019
Доля обучающихся, принявших участие в олим-		

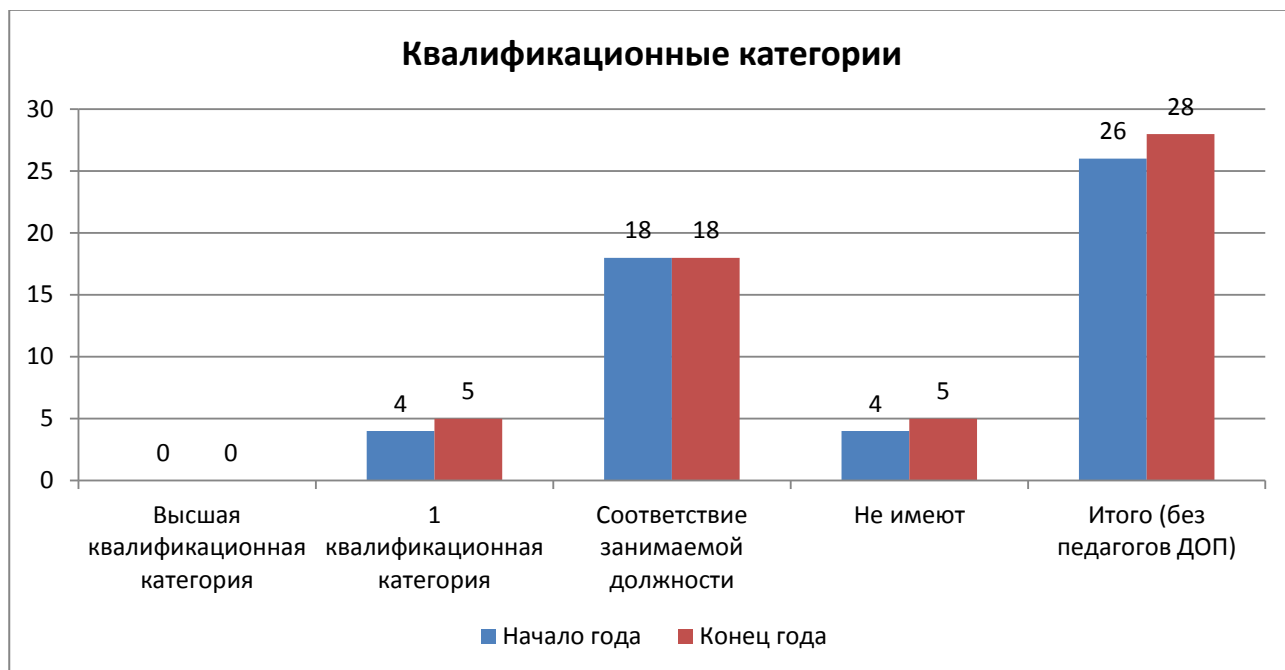
олимпиадах, смотрах, конкурсах		
Доля победителей и призёров олимпиад, смотров, конкурсов, %		

Активность обучающихся в различных олимпиадах, смотрах, конкурсах стабильна. Незначительно уменьшилось количество обучающихся – победителей и призёров в олимпиадах, смотрах, конкурсах на 1 %.

Вывод: обучающиеся начальных классов более активны. Такая динамика результатов обеспечивается заинтересованностью педагогов и родителей.

Кадровое обеспечение образовательного процесса

Квалификационная категория, разряд	Начало года		Конец года	
	количество	%	количество	%
Высшая квалификационная категория	0	0,0%	0	0,0%
1 квалификационная категория	4	15,4 %	5	17,9 %
Соответствие занимаемой должности	18	69,2 %	18	64,3 %
Не имеют	4	15,4 %	5	17,9 %
Итого (без педагогов ДОП)	26	100%	28	100%

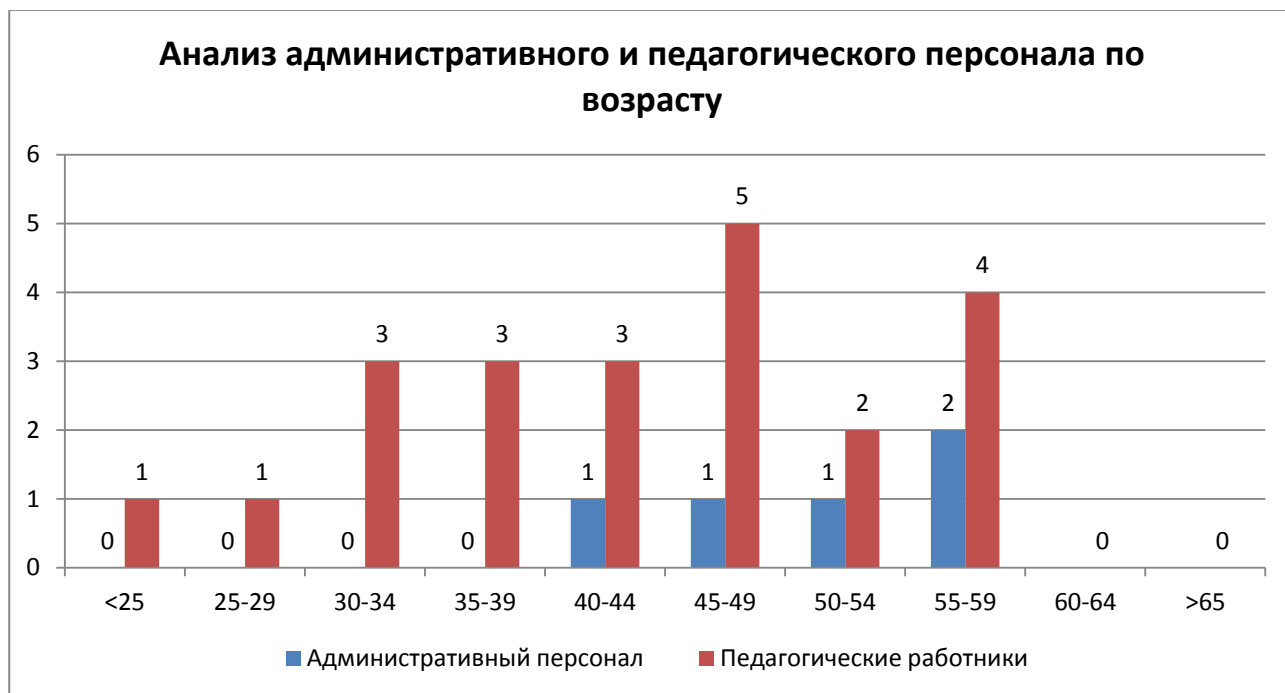


Распределение педагогических работников по уровню квалификации: 17,9% педагогов имеют первую категорию.

С введением нового порядка аттестации 64,3% педагогов аттестованы на соответствие занимаемой должности педагогов.

Не имеют квалификационной категории 17,9%.





Возрастной состав работающих учителей:

молодых педагогов (до 30 лет) – 7,147%

педагогов пенсионного возраста - 21,43%

педагоги старше 65 – 0%

Согласно плану развития кадрового потенциала МБОУ СОШ №49 в школе реализованы меры поддержки, направленные на привлечение и закрепление в первый год работы педагогов в школе: оказание консультационной сопровождения и методической помощи.

2.2. Инфраструктура общеобразовательной организации

Оснащенность компьютерами и возможность пользоваться интернетом в 2019г.

<i>Показатель</i>	<i>2019 г.</i>
Количество персональных компьютеров в расчёте на одного обучающегося, шт.	0,13
Количество обучающихся в расчёте на один компьютер, чел.	7,45
Доля обучающихся, которым обеспечена возможность пользоваться широкополосным интернетом (со скоростью 2Мб/с), %	13,41%

Работы, проведенные в школе для приведения инфраструктуры в соответствие современным требованиям: перекрыта крыша оцинкованным железом осенью 2016 г., ремонт спортивного зала в 2017 г., изготовлен деревянный пандус для обеспечения перемещения колясочников, косметический ремонт школьных кабинетов, коридоров каждое лето.

Необходимо: 1) ремонт канализации, водопроводов, туалетов;

2) ремонт столбов уличной ограды;

3) ремонт столовой, замена кухонного оборудования;

4) капитальный ремонт пришкольной спортивной площадки, куда входят: беговая дорожка, комбинированная игровая площадка, футбольное поле, гимнастическая площадка, прыжковая яма;

5) комплексная модернизация, реконструкция школьной инфраструктуры для создания доступной среды для инвалидов;

6) установка наружного и модернизация внутреннего видеонаблюдения.

Всего 17 учебных кабинетов, два спортзала, 1 столярная мастерская. Доступ в интернет в 100 % кабинетов. Интерактивные доски и проекторы установлены в 13 учебных кабинетах, проекторы с экраном в 4 кабинетах.

Количество экземпляров учебной и учебно-методической литературы из общего количества единиц хранения библиотечного фонда, состоящих на учете, в расчете на одного учащегося: 12,1.

2.3. Информационная открытость общеобразовательной организации

Показатель	2019
Наличие работающего, обновляемого не реже одного раза в 2 недели сайта МБОУ СОШ СП «Село Булава»	3 балла (оценка по четырех балльной шкале)
Наличие гиперссылок на тексты локальных нормативных актов,	100% от общего количества документов

Материалы, документы и способы их размещения на сайте школы ориентированы в первую очередь на родителей, занятых поиском нужной информации или ответов на интересующие вопросы, а также на профессиональное сообщество.

Полнота размещенной информации на сайте ОО 100%. На сайте http://s_49.edu54.ru/

2.4. Государственно-общественное управление школой

Ссылка на контакты и полномочия органа государственно-общественного управления, опубликованные на школьном сайте. http://s_49.edu54.ru/

Результаты работы органа государственно-общественного управления в публичном отчете. http://s_49.edu54.ru/sveden/struct.html

Задачи на ближайшую перспективу:

регулярное информационное освещение работы попечительского совета на сайте школы;

проведение расширенных заседаний с приглашением представителей родительской ответственности всех классов.

Анкета «Результаты удовлетворенности родителей состоянием образовательного процесса» (электронный сервис на сайте (www.nimgo.ru)).

Практическое решение проблем, названных с точки зрения родителей, анализ показателей работы школы.

Планирование направлений работы администрации школы по повышению удовлетворенности родителей обучающихся.

2.5. Безопасность пребывания в школе

Паспорт безопасности организации обновлен в 2019 году.

План подготовки организации к новому учебному году – разработан в августе 2019 года и согласован в установленном порядке.

Условия, созданные для обеспечения безопасности образовательного процесса: автоматическая система оповещения пожаротушения, система видеонаблюдения за порядком внутри школы и на школьной территории, наличие оборудования и условий обеспечения безопасности на уроке химии, физической культуры, технологии и др.

Доля от числа обучающихся, стоящих на учёте, %

Состоят на учёте	2018	2019
------------------	------	------

в ОВД и КДН, %	0,18	0,23
на внутришкольном учёте	0,36	1,23

Мероприятия, которые проводятся в школе в целях предупреждения и профилактики правонарушений:

- организация занятости школьников, в том числе трудовой в летнее время – отряд вожатых;
- проведение совместных мероприятий с инспекцией по делам несовершеннолетних;
- тематические уроки и родительские собрания, повышение правовой грамотности школьников, работа социального педагога и психолога с детьми группы риска и трудными подростками.

6. Охрана и укрепление здоровья школьников

Условия, созданные для охраны и укрепления здоровья обучающихся. Медицинское обслуживание в школе и осуществляется внештатным медицинским персоналом в количестве двух человек, в том числе: фельдшер и стоматолог.

Лицензия на медицинскую деятельность оформлена от «18» января 2013 г. бессрочно, № ЛО-54-01-001934, регистрационный номер 0005149.

Обеспеченно сбалансированное горячее питание в столовой на 228 посадочных мест. Бесплатным обедом обеспечены 16,2% обучающихся.

Система мероприятий по охране здоровья. Оборудованы кабинет педагога-психолога, стоматологический кабинет, процедурный и медицинский кабинеты, кабинет логопеда.

Для спорта оборудованы территория для занятий лёгкой атлетикой; футбольное мини-поле, беговые дорожки, яма для прыжков в длину, уличная универсальная спортивная площадка с мягким покрытием, тренажерный комплекс.

2.7. Наличие и оценка материально-технического оснащения учебных кабинетов

Достаточно обеспечены кабинет информатики, кабинеты биологии, химии и физики с лабораторией, два спортзала, библиотека с читальным залом, мастерские: швейная и кулинарии, актовый и музыкальный залы. (Оценено на 4 балла).

В хорошем состоянии и оснащенные необходимым оборудованием в соответствии с ФГОС кабинеты начальных классов. (Оценено на 3,5 балла).

2.8. Развитие компетентностей обучающихся через внеурочную деятельность

Кружки, секции и клубы, действующих на базе школы, по уровням обучения в классах.

Клуб интеллектуальных игр, ТСК "Фестиваль", Мультиклуб, "Юные инспектора движения", "Новосибирск- мой родной город", "Школа докторов здоровья", "Увлечение чтением", "Мир моих интересов", "Час музеев", "Культурная практика", "Клуб любителей истории", Каратэ, Тхэквандо, Художественная гимнастика, Школа английского языка, "Шьем для Насти", "Культурная практика", "Клуб любителей истории", "Хочу все знать", "Мир увлечений", "Мир профессий".

Охват обучающихся различными формами внеурочной деятельности

Форма дополнительного образования	Итого, %	в т. ч. по уровням обучения, %.		
		начальная	основная	средняя
Кружки	84,5	91	87	19
Секции	19,3	19,3	16,5	40
Клубы	83,9	74,6	100	26

Вывод: наиболее развиты в школе формы: Школьное детское объединение «Радуга», Кино-клуб, Мультиклуб, Клуб интеллектуальных игр, Зимний абонемент, спортивные секции.

Участие обучающихся в фестивалях, смотрах, конкурсах, %

Показатель	региональный	федеральный	международный
Участники	1,19	64,5	47,6
Победители и призёры	0,64	42,3	11

Вывод: Обучающиеся активно участвуют в фестивалях, смотрах, конкурсах.

III. Прогноз дальнейшего пути развития школы

<i>N n/n</i>	<i>мероприятие</i>
1	Доступ в сеть Интернет в здании №2
2	Решение кадровых вакансий

Наличие условий для организации обучения и воспитания учащихся с ограниченными возможностями здоровья и инвалидов

№ п/п	Показатель	Значение показателя
	Наличие учащихся с ограниченными возможностями здоровья	2019
9.1	Обеспечение доступа в здания организаций, осуществляющих образовательную деятельность, для учащихся с ограниченными возможностями здоровья (свободный доступ к местам занятий, наличие пандусов, поручней, расширенных дверных проемов и т.д.)	Нет (имеется пандус на главном входе)
9.7	Оказание психологической и другой консультативной помощи учащимся с ограниченными возможностями здоровья	Да

Наличие возможности оказания психолого-педагогической, медицинской и социальной помощи учащимся

№ п/п	Показатель	Значение показателя
		2019
8.1	Наличие психолого – педагогического консультирования учащихся, их родителей (законных представителей), педагогических работников (наличие программы психологического сопровождения деятельности какой – либо категории учащихся)	Да
8.2	Наличие коррекционно – развивающих и компенсирующих занятий с воспитанниками, логопедической помощи воспитанникам	Да
8.3	Наличие комплекса реабилитационных и других медицинских мероприятий	Да
8.4	Наличие действующих программ оказания помощи учащимся в социальной адаптации, профориентации, получении дополнительных профессиональных навыков, трудоустройстве	Да

Директор ОУ _____ В.М. Карасева

(подпись) (Ф.И.О.)

